



PANDUAN



# INSTALLASI APLIKASI EXAMBROWSER TES TULIS

**Penerimaan Murid Baru Madrasah  
(PMBM)**

Tahun ajaran 2026-2027  
**MTs Negeri 2 Kota Surabaya**





# Tata Tertib Tes Tulis PMBM via Exambrowser



01

Peserta Tes diwajibkan menggunakan **HP android**

02

Menggunakan aplikasi **Smart Exam versi terbaru** dan Android minimal versi 7

03

**HP tidak dalam kontrol orang tua (family-link)**

04

Tidak direkomendasikan menggunakan provider **kartu Tri, Axis, Smartfren**

05

**Kode masuk dan keluar aplikasi** akan disampaikan oleh pengawas

06

**Kode mulai soal dan kirim jawaban** akan disampaikan oleh pengawas





# Segala Bentuk Kecurangan diantaranya:



## RINGAN:

- 01 **Baterai Habis, Kuota Habis, Tidak membawa charger**
- 02 **Terlambat** Masuk / Keluar link ujian (kode akan diganti)
- 03 **Membeli Kuota khusus Aplikasi (Harus Kuota Utama)**

**Konsekuensi:  
Teguran Pengawas**

## BERAT:

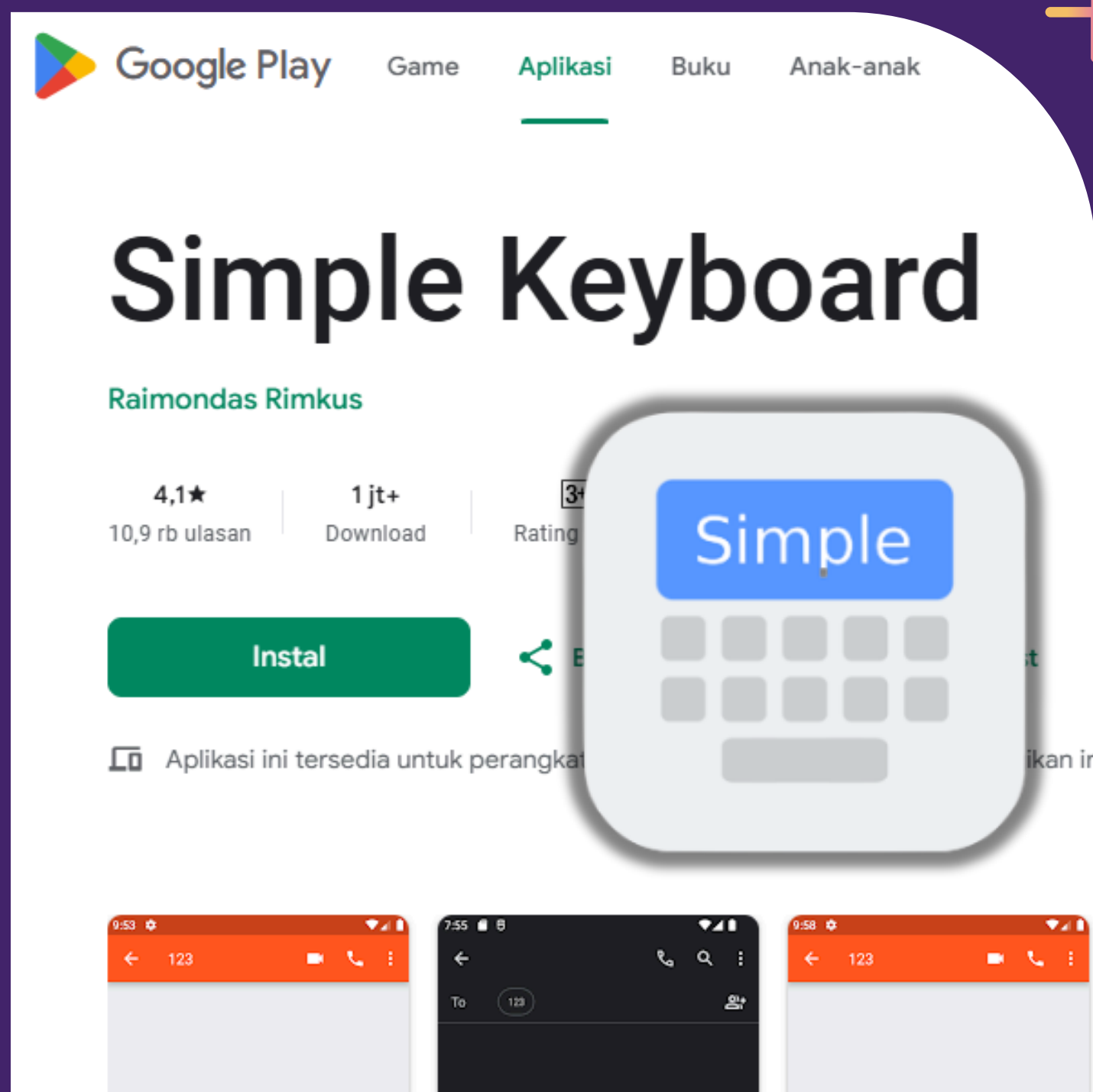
- 01 **Membawa 2 HP** (Jika untuk hotspot maka diletakkan di meja pengawas)
- 02 **Floating aplikasi ketiga / Membuka aplikasi lain**
- 03 **Logout** dengan sengaja mematikan paksa

**Konsekuensi:  
Teguran Pengawas**



MTSN 2 SBY

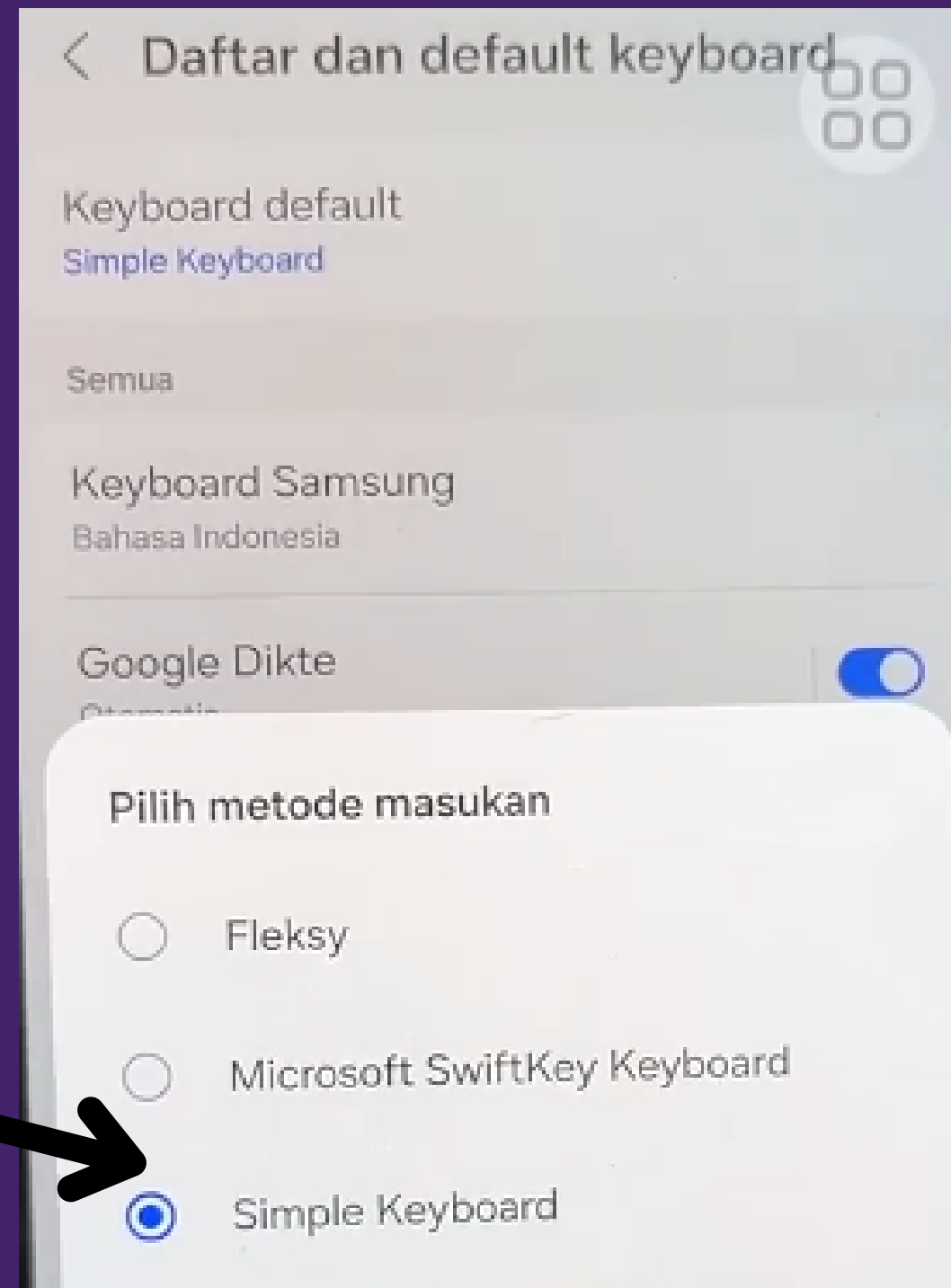
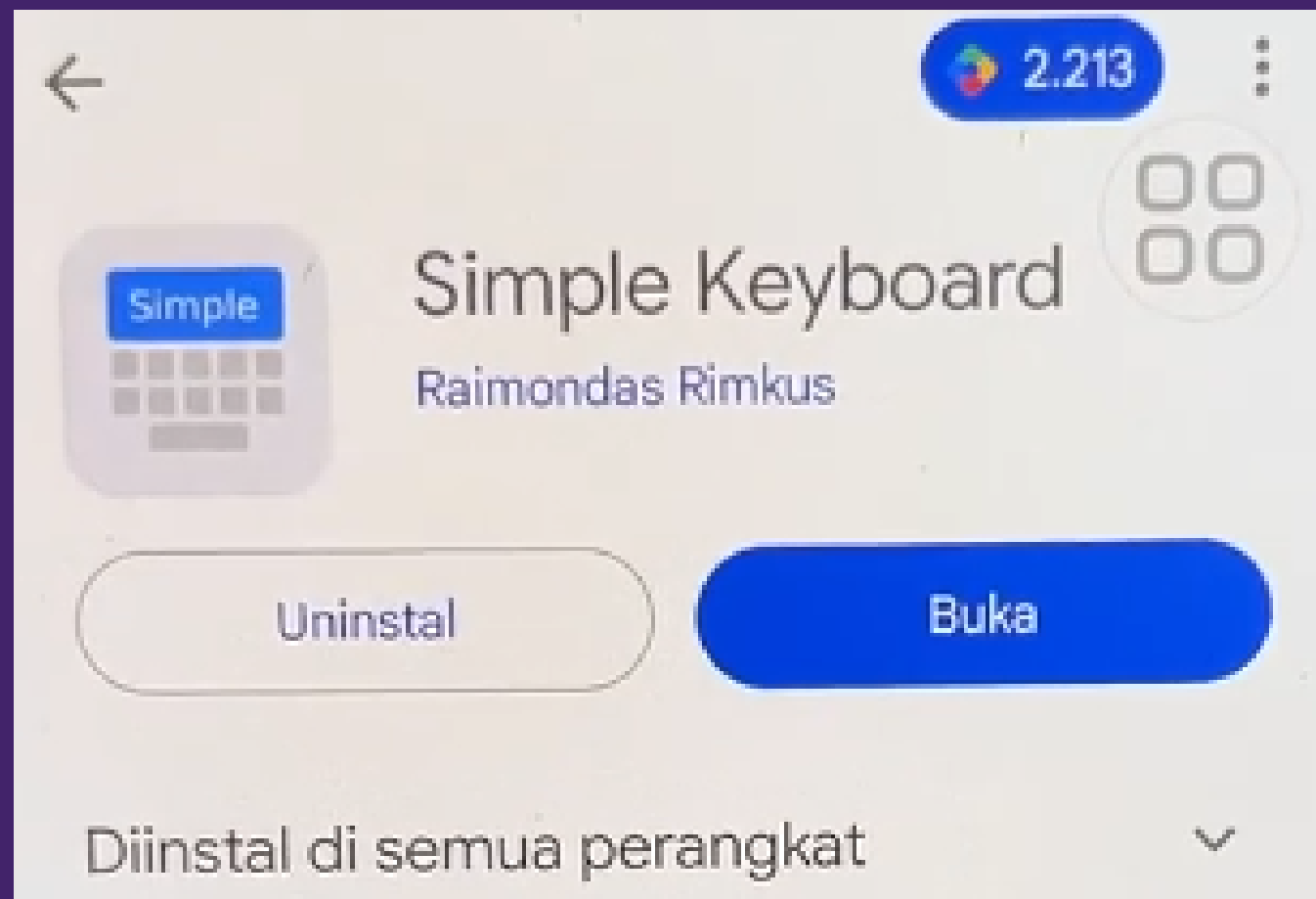
# 1. Download Aplikasi Simple Keyboard



## SCAN ME

Sangat direkomendasikan dibuka melalui apk **Google PlayStore** Untuk mengantisipasi kecurangan, Aplikasi Exambro ini hanya bisa digunakan memakai Keyboard dari Simple Keyboard

# 2. Aktifkan Aplikasi + Simple Keyboard



Dengan cara  
Membuka aplikasi  
Smart Keyboard

atau

Settingan Keyboard di  
Pengaturan



MTSN 2 SBY

# 3. Download Aplikasi Exambrowser Terbaru



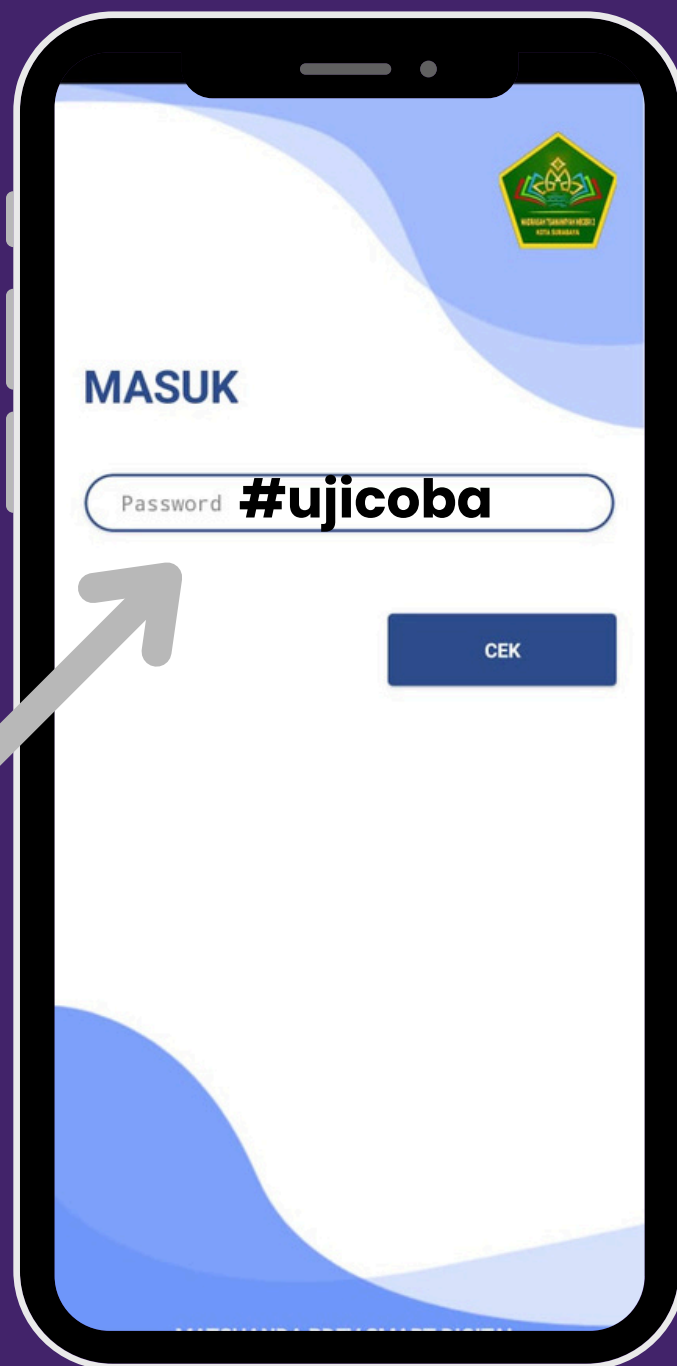
## SCAN ME

Sangat direkomendasikan dibuka melalui apk **Google Chrome**  
Semua tes tulis dilaksanakan menggunakan apk  
Exambro





# 4. Buka Aplikasi

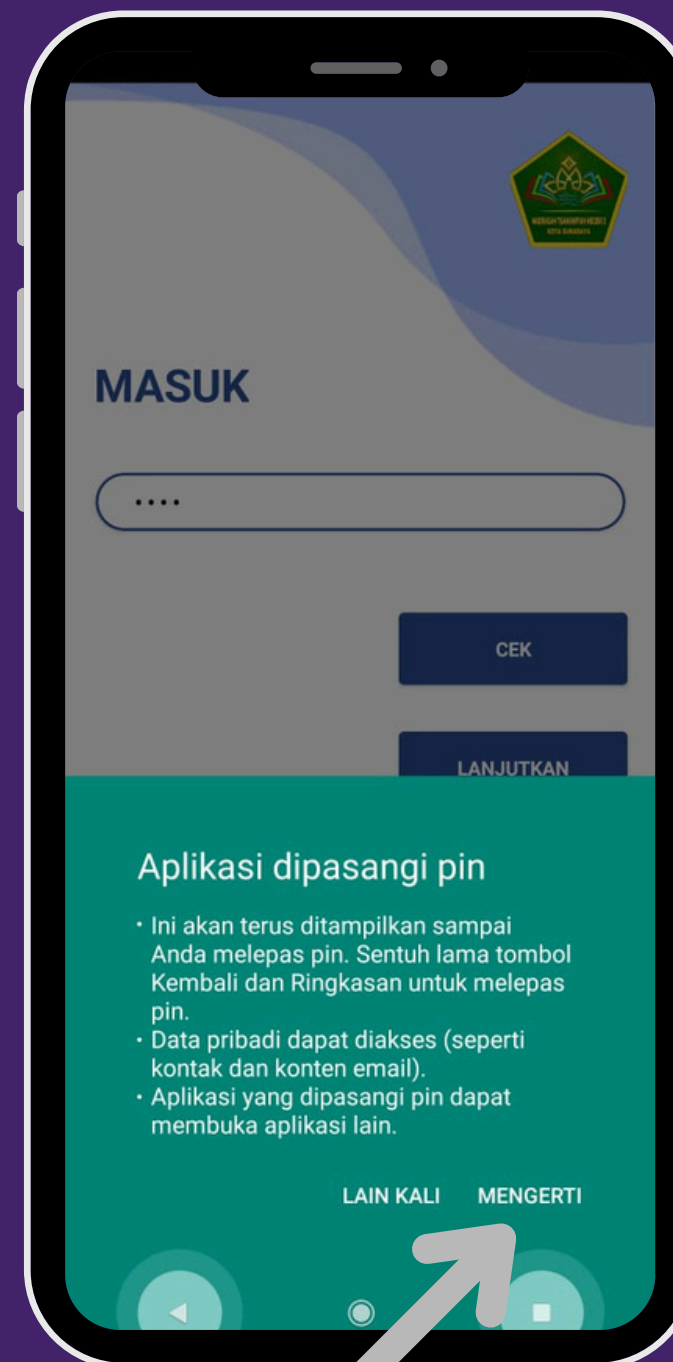


## Kode Masuk Aplikasi

Kode ini didapatkan dari pengawas

Kode masuk (sementara) untuk uji coba PMBM:

# #ujicoba



Anda tidak bisa membuka aplikasi lainnya selama ujian berlangsung



MTSN 2 SBY

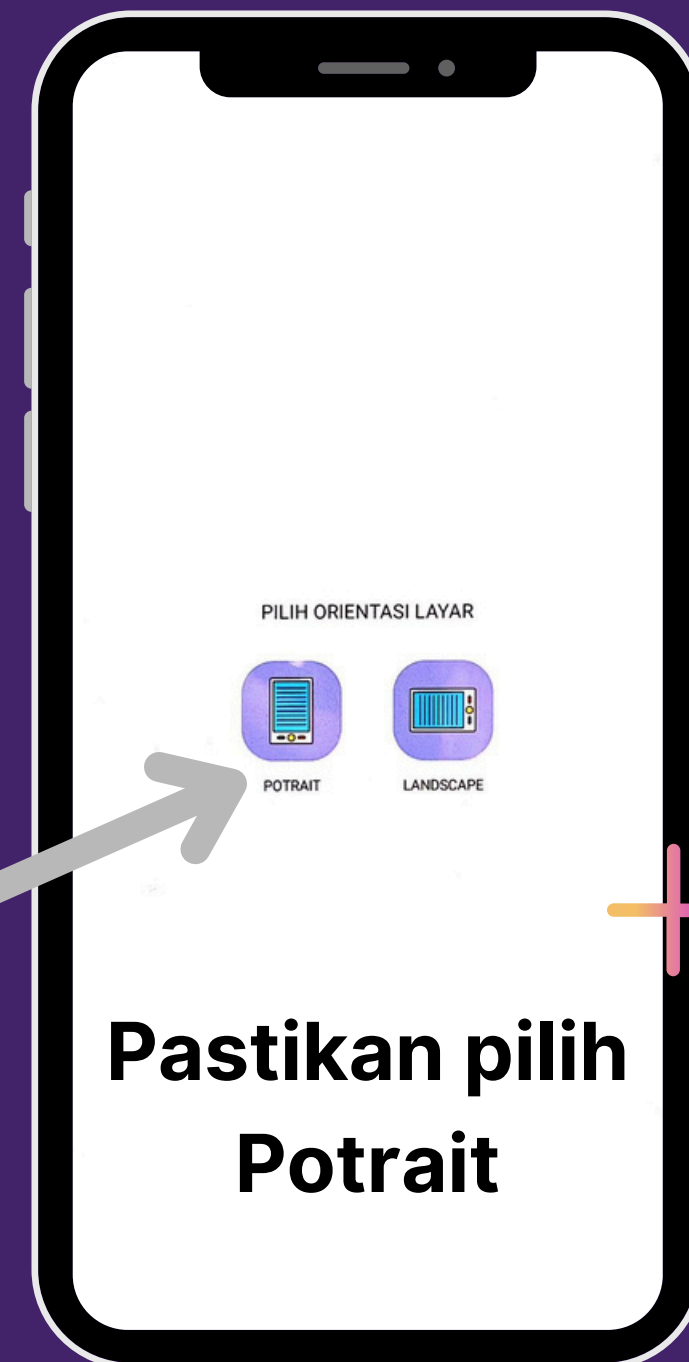
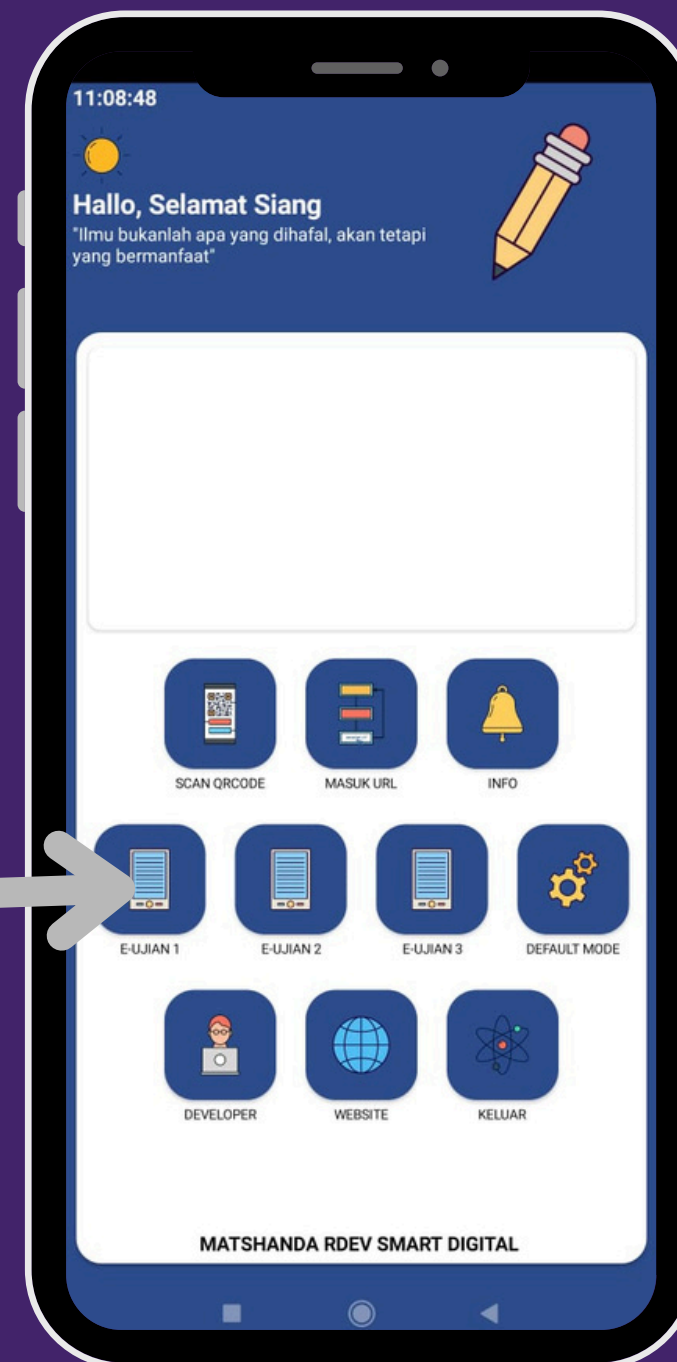
# Pilihan Link Ujian

Bangku sebelah kiri

## E-Ujian 1

Bangku Sebelah Kanan

## E-Ujian 2





MTSN 2 SBY

# Mengisi Data Diri

(No. Peserta, Nama, Ruang,  
Asal Sekolah)

Masukkan **Kode  
Mulai Ujian** yang  
diberikan oleh  
Pengawas

KELAS \*

7/8/9 A

NO. ABSEN \*

8

NO. PESERTA \*

00001

MASUKKAN KODE MULAI UJIAN \*

251124

Kembali Berikutnya Kosongkan formulir

Jangan pernah mengirimkan sandi melalui Google Formulir.

**Kode Mulai Ujian  
akan berbeda-  
beda setiap waktu**

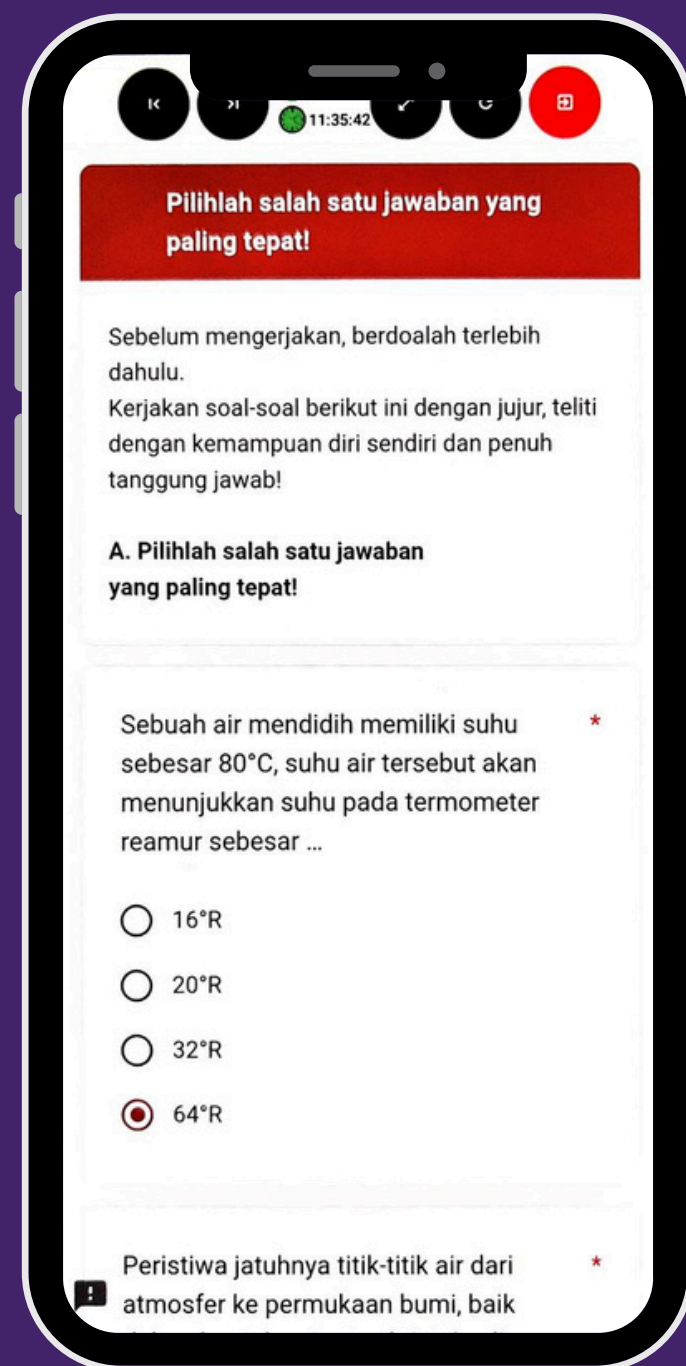
Kode mulai (sementara) untuk  
uji coba PMBM :

**262626**



MTSN 2 SBY

# Mulai Mengerjakan Tes



## Pilihan Ganda

**Matematika : 10 soal**

**IPA : 10 soal**

**IPS : 10 soal**

**B. Indonesia : 10 soal**

**B. Inggris : 10 soal**

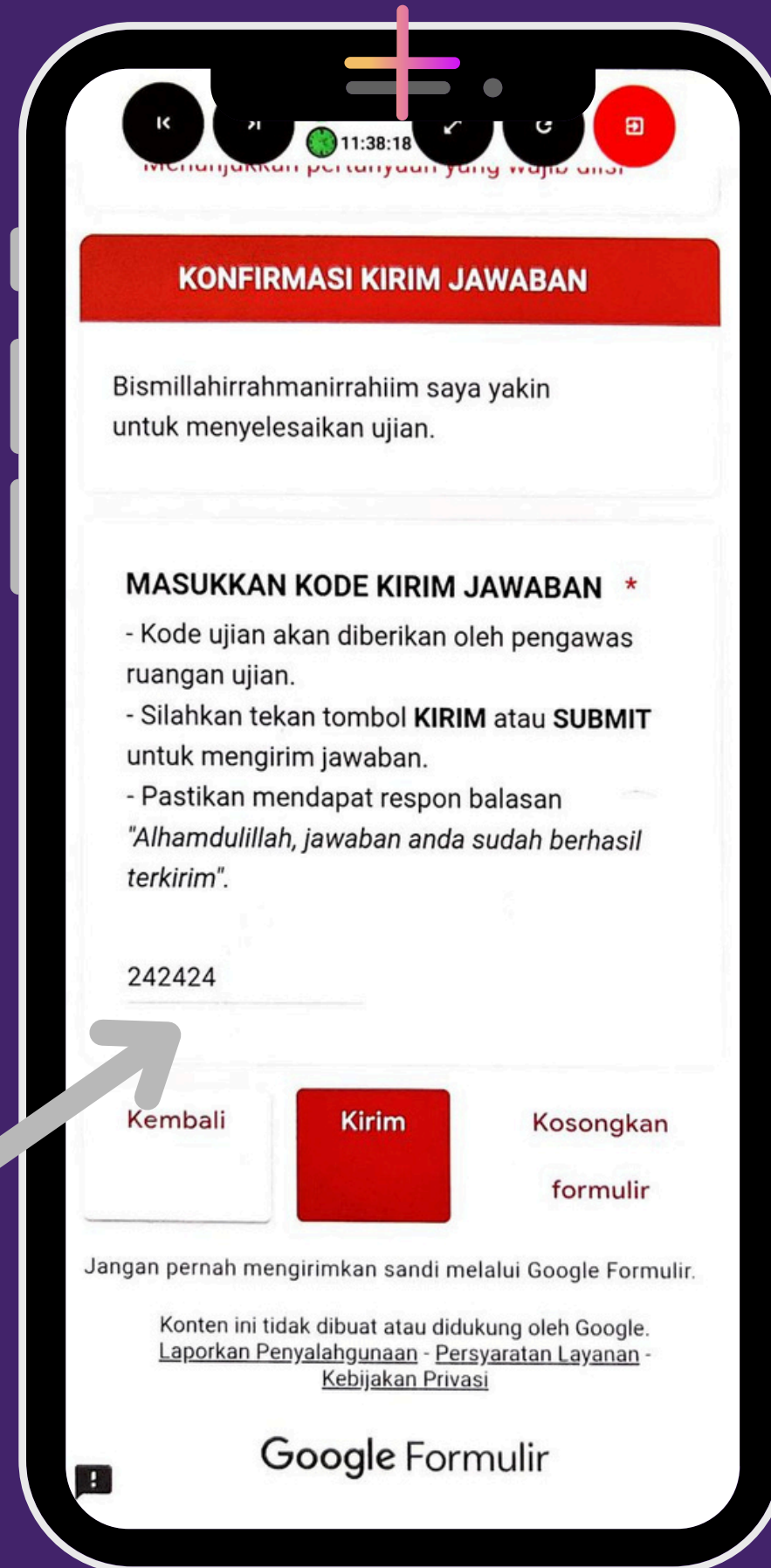
**PAI : 10 soal**

**Durasi mengerjakan 90 menit**



# Masukkan Kode Kirim Jawaban

Masukkan Kode Kirim Jawaban yang diberikan oleh Pengawas ketika selesai



Kode Kirim Jawaban akan diberikan 5 menit sebelum waktu selesai

Kode kirim (sementara) untuk uji coba PMBM:

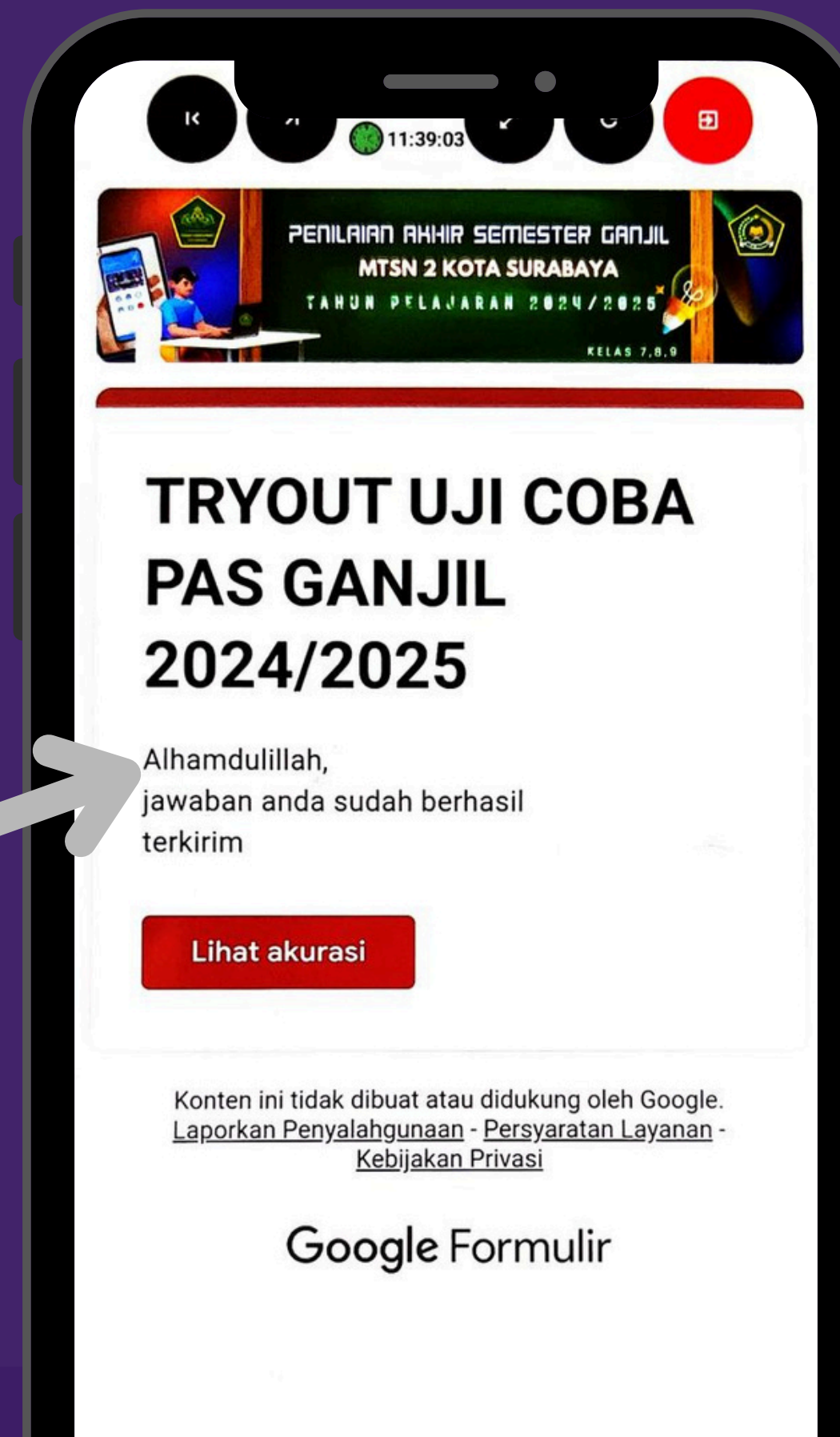
**272727**



MTSN 2 SBY

# Pastikan Jawaban Anda Telah Terkirim

“Alhamdulillah jawaban anda sudah berhasil terkirim”





# Kode Keluar Aplikasi

## Kode Keluar Aplikasi

akan diberikan oleh pengawas dan berubah-ubah setiap waktu.



Kode keluar (sementara) untuk uji coba PMBM:

# #berhasil



# Terima Kasih

## MTs Negeri 2 Kota Surabaya

Computer Based Test  
(CBT)